

The background of the slide features a semi-transparent globe in the center, overlaid with a bar chart. The bar chart has several vertical bars of varying heights and colors, including shades of green, yellow, and red. The entire graphic is set against a light blue and white background with a subtle grid pattern.

Perspectivas 2017 Andalucía y Provincias

Informe 4º Trimestre

NOTA DIVULGATIVA

Indicadores de Confianza Empresarial de Andalucía. Cuarto trimestre 2017

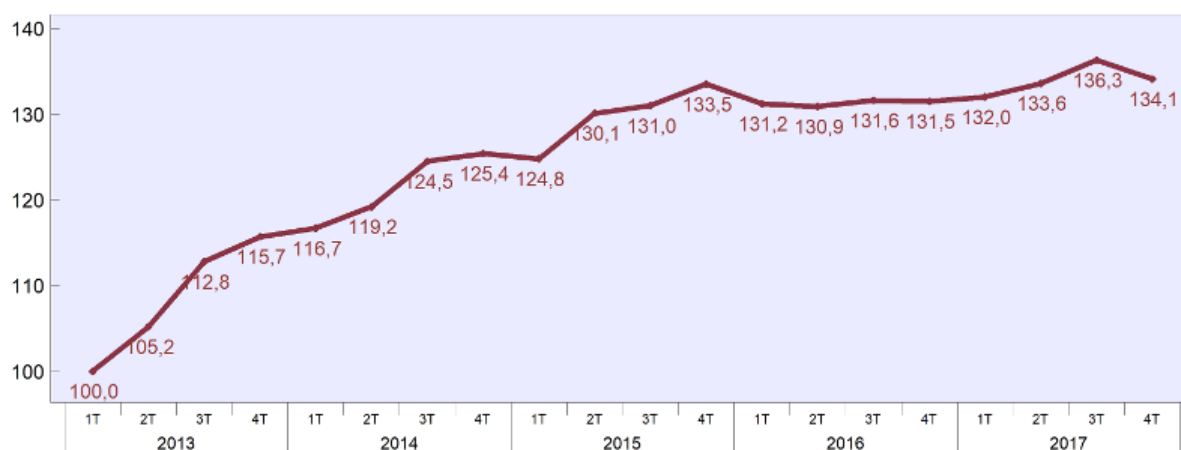
- El Índice de Confianza Empresarial Armonizado registra en Andalucía una variación del **-1,6%** respecto al tercer trimestre de 2017.
- El balance de situación en el tercer trimestre de 2017, esto es la diferencia entre las opiniones de los establecimientos empresariales con situación favorable y desfavorable, alcanza los **0,3 puntos**.
- El balance de expectativas para el cuarto trimestre de 2017, esto es la diferencia entre las opiniones de los establecimientos empresariales optimistas y pesimistas, alcanza los **0,4 puntos**.
- El **17,8%** de los establecimientos empresariales son optimistas sobre la marcha futura de su negocio en el trimestre que está comenzando, mientras que el **17,5%** son pesimistas.

Andalucía, 10 de octubre de 2017.

El Instituto de Estadística y Cartografía de Andalucía publica hoy en Colaboración con el Consejo Andaluz de Cámaras de Comercio los resultados de los *Indicadores de Confianza Empresarial de Andalucía* correspondientes al cuarto trimestre de 2017.

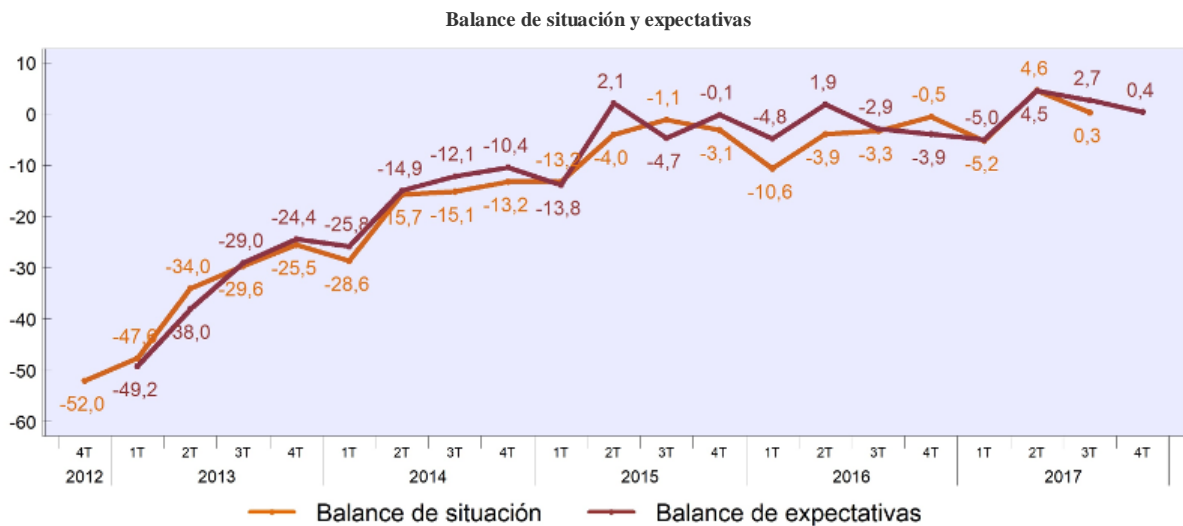
En este periodo se ha registrado una variación en el Índice de Confianza Empresarial Armonizado del **-1,6%** con respecto al tercer trimestre de 2017.

Evolución del Índice de Confianza Empresarial Armonizado de Andalucía



El balance de situación registrado en este trimestre (diferencia entre las opiniones favorables y desfavorables) empeora al pasar de 4,6 a 0,3. El balance de expectativas también empeora al pasar de 2,7 a 0,4 puntos en el trimestre actual.

A partir de los datos recogidos se observa que el 19,7% de los establecimientos en Andalucía opina que la marcha de su negocio en el tercer trimestre de 2017 ha sido favorable mientras el 19,4% la valora como desfavorable, obteniendo un balance de situación de 0,3 puntos (diferencia entre las opiniones favorables y desfavorables).

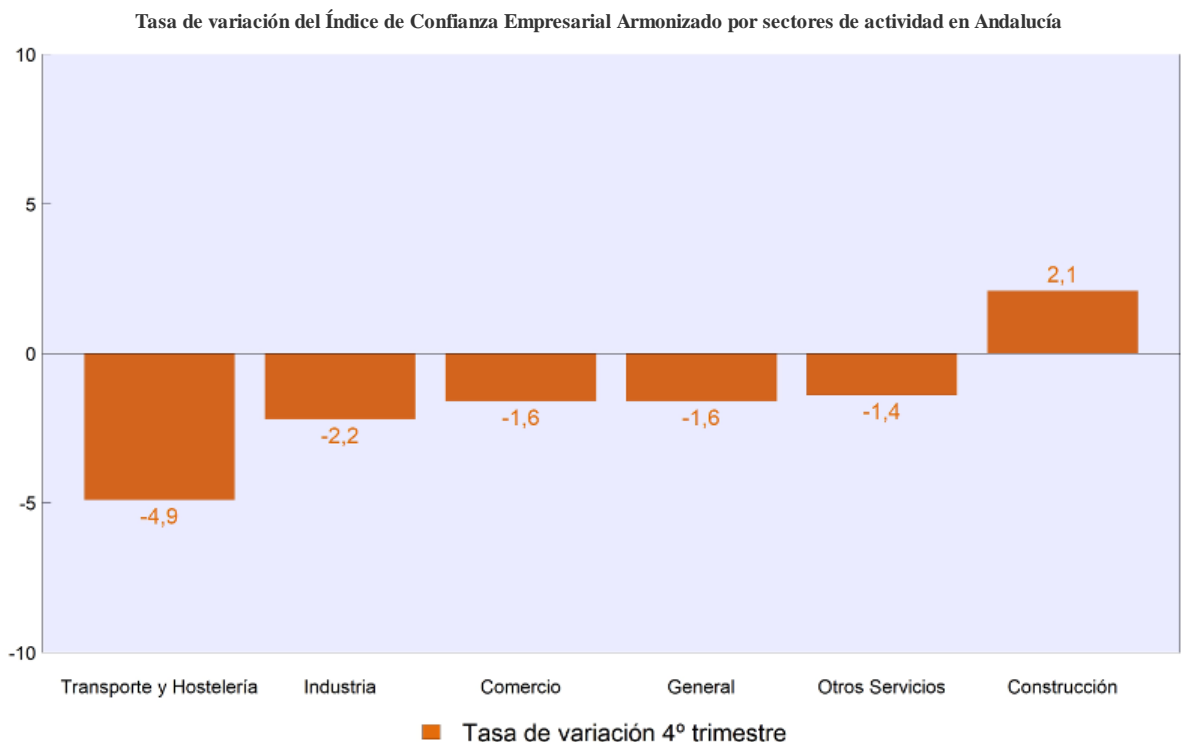


Este balance de situación del tercer trimestre de 2017 (0,3 puntos) empeora las expectativas declaradas para el mismo periodo (2,7 puntos) en la encuesta de Indicadores de Confianza Empresarial del trimestre anterior.

En cuanto a las expectativas, el 17,8% de los establecimientos en Andalucía son optimistas sobre la marcha de su negocio en el cuarto trimestre de 2017, mientras que el 17,5% son pesimistas, resultando un balance de expectativas de 0,4 puntos.

Por sectores de actividad

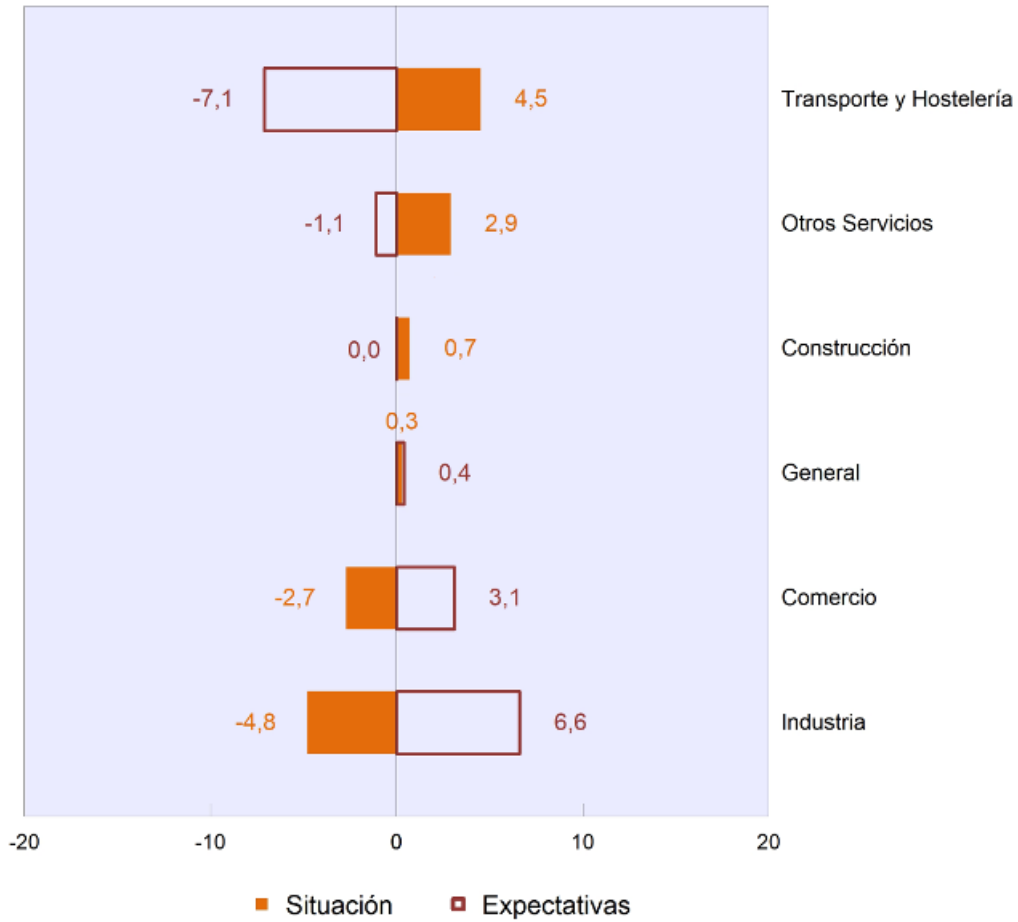
La confianza de los gestores de los establecimientos ha disminuido en todos los sectores excepto en construcción.



El sector de construcción es el que refleja el mayor aumento de la confianza empresarial en el cuarto trimestre de 2017. El Índice de Confianza Empresarial Armonizado en este sector alcanzó los 147,2 puntos, lo que supone una tasa de variación respecto al tercer trimestre de 2017 del 2,1%.

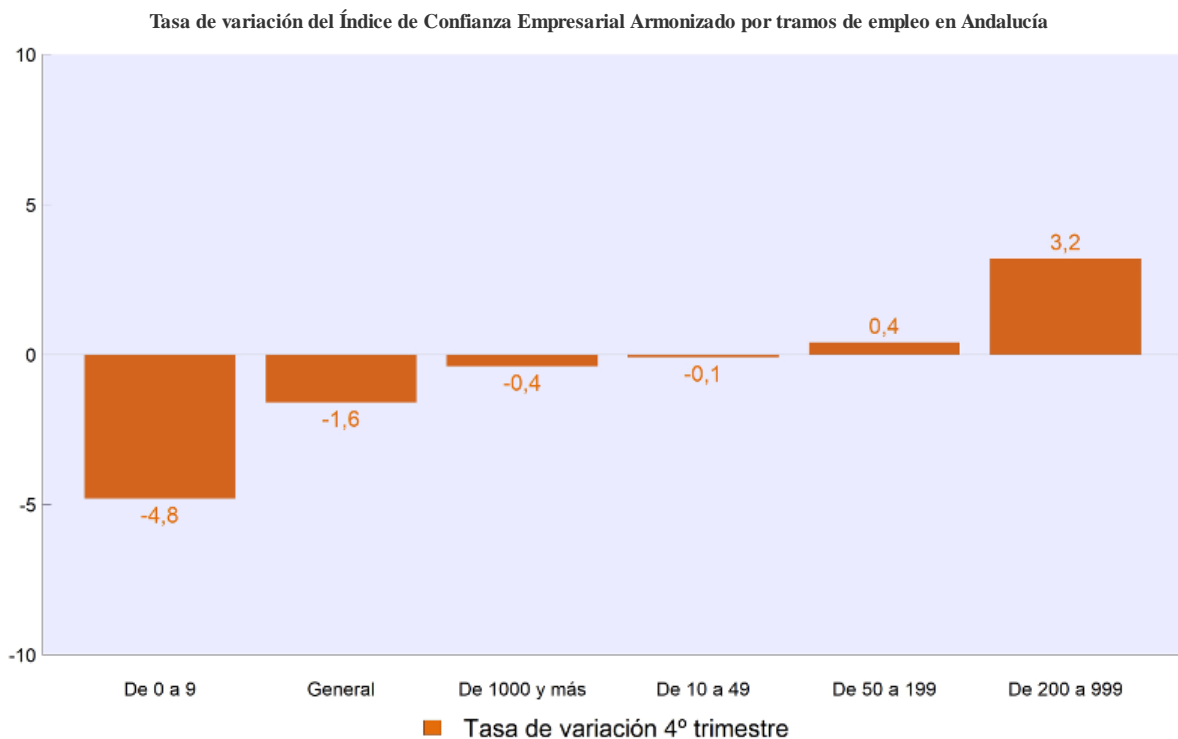
Los balances de situación por sectores de actividad son favorables en construcción, otros servicios y transporte y hostelería. La expectativa registra una mejora con respecto a la situación en industria y en comercio.

Balance de situación y expectativas por sectores de actividad en Andalucía. Cuarto trimestre de 2017



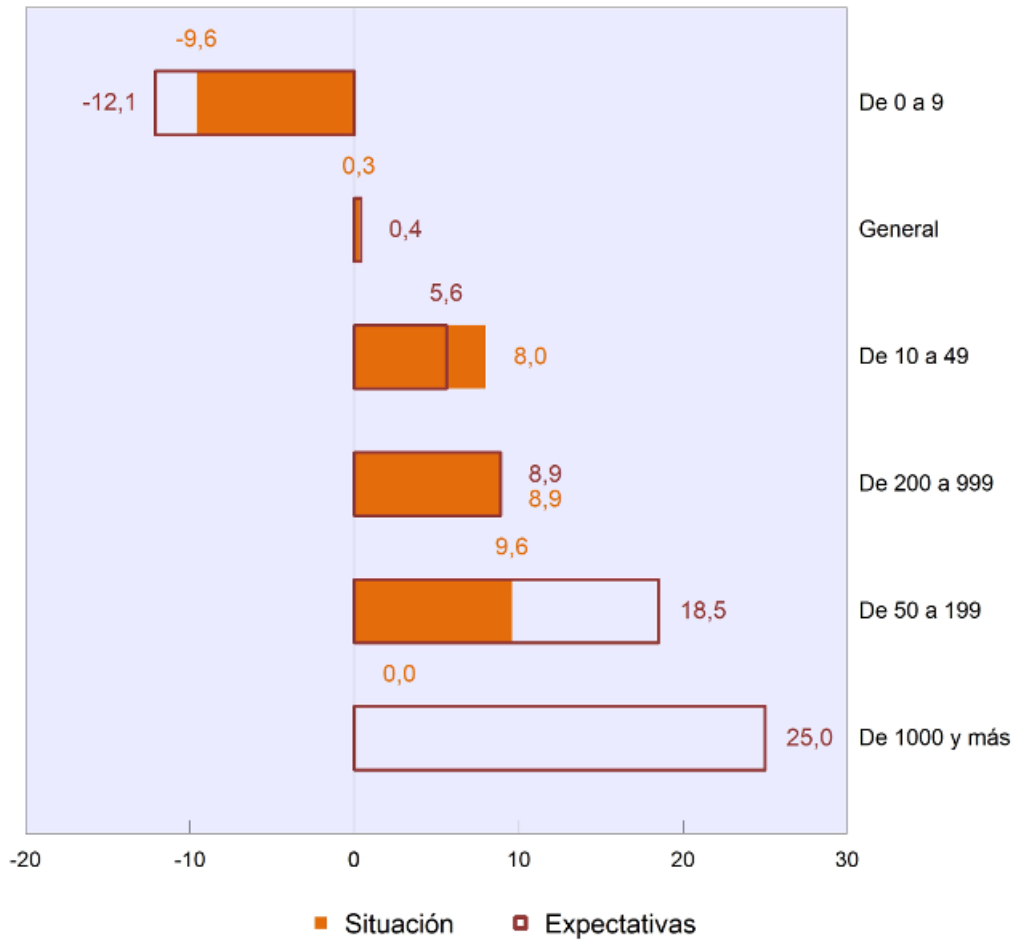
El sector que presenta mejor balance de situación es transporte y hostelería (4,5) en contraste con industria que es negativo (-4,8). En cuanto al balance de expectativas es industria, el sector que presenta el mejor balance (6,6) y transporte y hostelería el que presenta el peor (-7,1).

Por tramos de empleo



Por tramos de empleo se observa que las tasas de variación de los índices son negativas con respecto al trimestre anterior, excepto en de 50 a 199 (0,4) y de 200 a 999 (3,2).

Balance de situación y expectativas por tramos de empleo en Andalucía. Cuarto trimestre de 2017



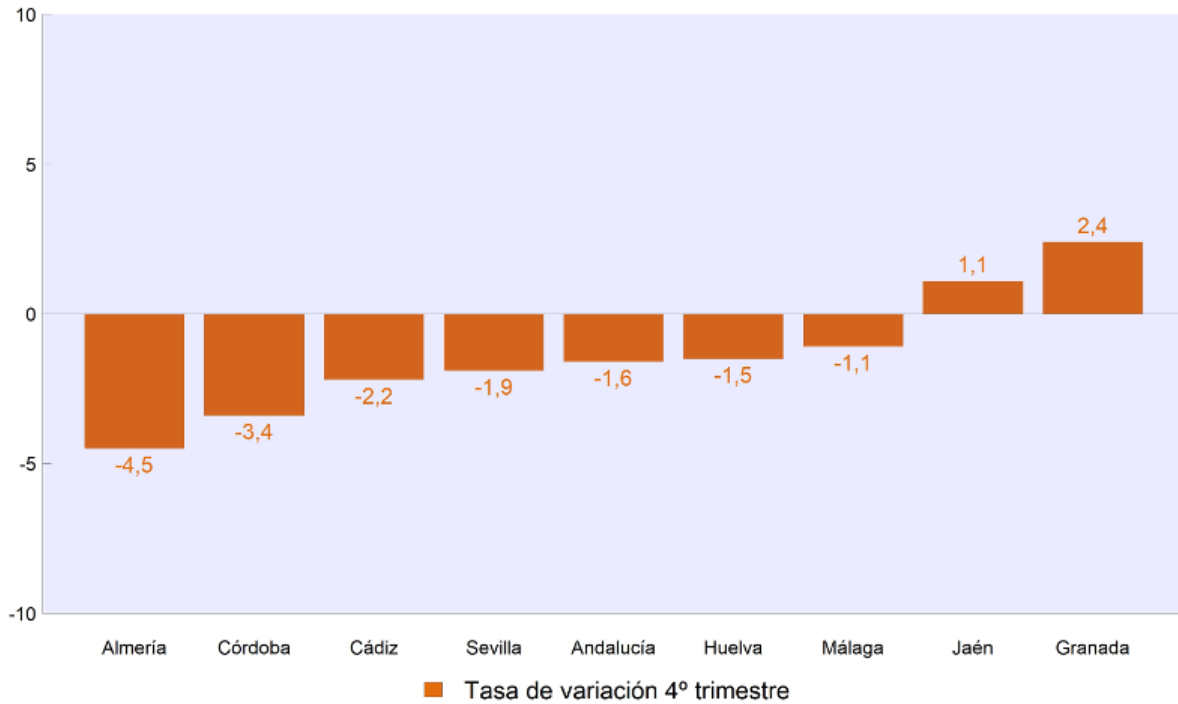
Los tramos de empleo que presentan balances de situación y expectativas favorables son de 50 a 199 (9,6 y 18,5 puntos, respectivamente), de 200 a 999 (8,9 puntos) y de 10 a 49 (8,0 y 5,6 puntos, respectivamente). La expectativa más favorable se da en el tramo de 1.000 y más (25,0).

Los establecimientos de 0 a 9 empleados registran un balance de expectativas negativo (-12,1).

Por provincias

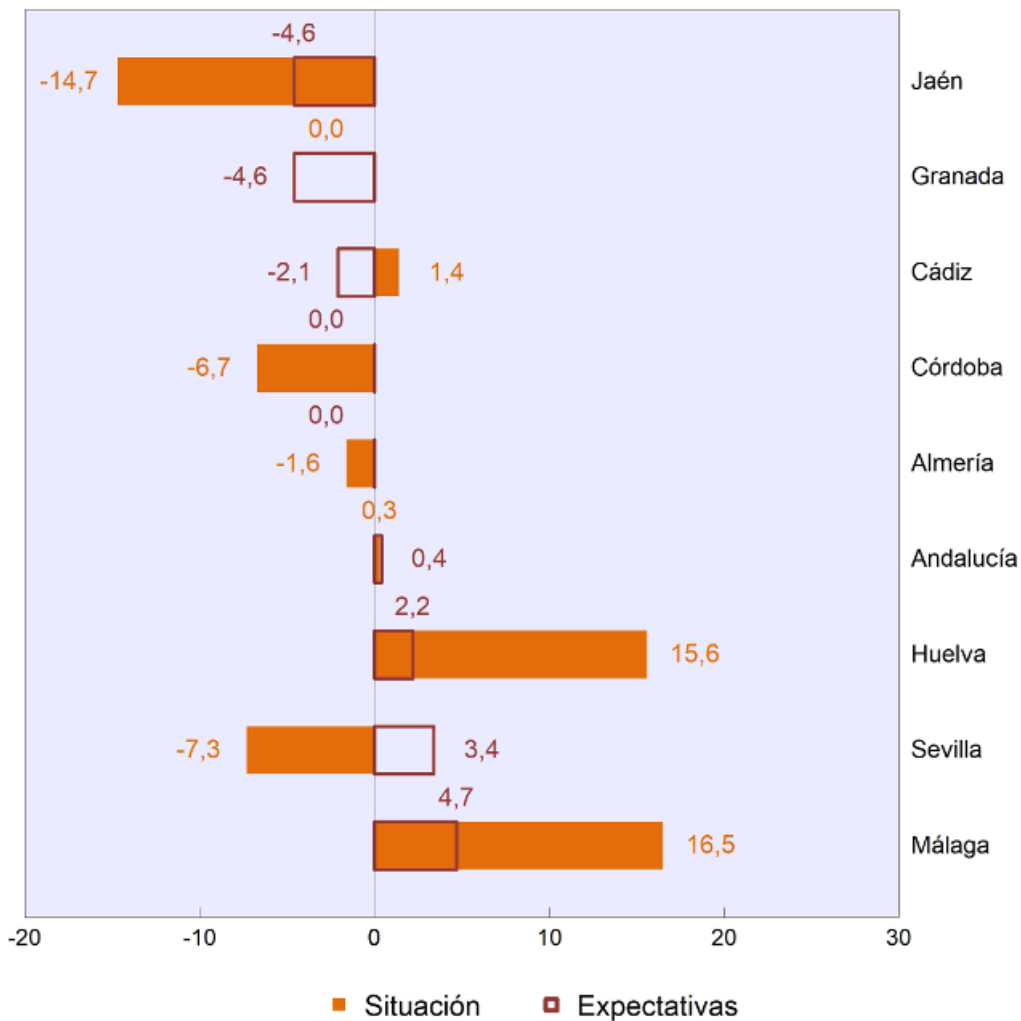
El Índice de Confianza Empresarial registra una tasa de variación negativa respecto al tercer trimestre de 2017 en todas las provincias excepto en Jaén y Granada.

Tasa de variación del Índice de Confianza Empresarial Armonizado por provincias en Andalucía



La provincia que tiene mejor situación y expectativa es Málaga. El mejor balance de situación se presenta en los establecimientos de Málaga (16,5 puntos), mientras que son los de Jaén los que, con un balance de situación de -14,7 puntos, los que perciben peor su situación actual. En cuanto a las expectativas las mejores se corresponden con los establecimientos de Málaga, 4,7 puntos, mientras que las peores se presentan en Jaén y Granada, ambas con -4,6 puntos.

Balance de situación y expectativas por provincias en Andalucía. Cuarto trimestre de 2017



Empleo y precios

Los balances de expectativas del empleo y del nivel de precios son negativos. El nivel de precios mejora en la valoración de la expectativa del trimestre entrante (-3,3) en comparación con la valoración de la situación (-5,6) del tercer trimestre de 2017. El nivel de empleo empeora su valoración de la expectativa del trimestre entrante (-5,7) en comparación con la valoración de la situación (2,6) del tercer trimestre de 2017.

Exportaciones

En relación con las exportaciones el 19,9% de los establecimientos exportaron en el trimestre anterior y el 20,6% prevén hacerlo en el trimestre entrante. El saldo entre los que dicen que aumentaron las exportaciones (10,8%) y los que manifestaron que disminuyeron (16,0%) es -5,2 para el trimestre anterior y de 8,1 para el trimestre entrante, dados los establecimientos que dicen que aumentará, 19,0%, y los que opinan que disminuirá, 10,9%.

Capacidad productiva en el sector industrial

La utilización de la capacidad productiva en el sector industrial en el tercer trimestre de 2017 ha sido de más de un 55% en el 72,0% de los establecimientos. El 76,4% de los establecimientos tienen expectativa de que se supere ese porcentaje en el cuarto trimestre de 2017.

Los Indicadores de Confianza Empresarial de Andalucía tienen por objeto conocer la situación económica actual de Andalucía y su evolución a corto plazo, a través de la percepción que tienen los autónomos y responsables de establecimientos. La encuesta se elabora sobre una muestra representativa de establecimientos estratificados por provincia, sector y tamaño, lo que permite, en función de la tasa de respuesta, obtener indicadores de confianza empresarial para estas desagregaciones.

El Instituto de Estadística y Cartografía de Andalucía publica este Índice, en colaboración con el Consejo Andaluz de Cámaras de Comercio, Industria y Navegación y el Instituto Nacional de Estadística.